






TRIBUNAL SUPERIOR DE JUSTICIA  
**CENTRO DE ESTUDIOS  
y PROYECTOS JUDICIALES**

PODER JUDICIAL DE CÓRDOBA

 Caseros 551 (Subsuelo, Pasillo Central), ciudad de Córdoba.

 (351) 4481000 -4481600, internos: 10072/10074

 estudiosproyectost1@justiciacordoba.gob.ar

 centrodeestudiosyproyectos.justiciacordoba.gob.ar



**JUSTICIA  
CÓRDOBA**

PODER JUDICIAL DE CÓRDOBA

# CONCURSOS PREVENTIVOS Y QUIEBRAS INGRESADOS AL PODER JUDICIAL DE CÓRDOBA

EVOLUCIÓN AÑOS 2014 A 2018  
-Actualización al 31/10/2018-



Fuente: Datos extraídos del Sistema de Administración de Causas (SAC) Multifuero al 31/10/2018.  
Investigación, procesamiento y presentación realizada por el Centro de Estudios y Proyectos Judiciales.



El presente informe busca comparar las causas ingresadas de Concursos Preventivos y Quiebras durante los años 2014, 2015, 2016, 2017 y 2018 (al 31 de octubre), en todos los Juzgados competentes en Concursos y Quiebras de la Provincia de Córdoba.

El detalle de los organismos relevados se presenta en la página 16 de este informe.



## **PROCESOS CONCURSALES PREVENTIVOS INGRESADOS AL PODER JUDICIAL DE LA PROVINCIA DE CÓRDOBA ENTRE 2014 Y 2018**

	<b>2014</b>	<b>2015</b>	<b>2016</b>	<b>2017</b>	<b>2018 (al 31 de oct)</b>
Total de concurso iniciados	118	127	102	121	116



## **PROCESOS CONCURSALES PREVENTIVOS** **INGRESADOS AL PODER JUDICIAL DE LA PROVINCIA DE CÓRDOBA**

### Desagregación por sede judicial

	2014	2015	2016	2017	2018 (al 31 de oct)
CORDOBA	63	48	49	78	67
RIO CUARTO	10	14	10	7	3
HUINCA RENANCO	2	1	1	4	2
LA CARLOTA	4	0	2	0	6
BELL VILLE	1	3	0	2	3
MARCOS JUAREZ	3	6	13	2	6
VILLA MARIA	14	18	6	7	7
SAN FRANCISCO	12	32	14	18	15
VILLA DOLORES	1	0	0	0	0
CRUZ DEL EJE	2	0	5	0	1
LABOULAYE	1	0	0	1	0
DEAN FUNES	0	0	0	0	0
RIO TERCERO	5	5	2	2	6
<b>TOTAL</b>	<b>118</b>	<b>127</b>	<b>102</b>	<b>121</b>	<b>116</b>



## **PROCESOS CONCURSALES PREVENTIVOS** **INGRESADOS AL PODER JUDICIAL DE LA PROVINCIA DE CÓRDOBA**

### Desagregación por año y trimestre

	2014	2015	2016	2017	2018 (al 31 de oct)
1° trimestre	36	17	20	12	16
2° trimestre	28	34	28	28	30
3° trimestre	27	28	30	37	44
4° trimestre	27	48	24	44	26*

*\*Los datos están actualizados al 31/10/2018, por lo que no ha finalizado el trimestre todavía..*



## QUIEBRAS INGRESADAS AL PODER JUDICIAL DE LA PROVINCIA DE CÓRDOBA

	2014	2015	2016	2017	2018 (al 31 de oct)
Cantidad de quiebras ingresadas <sup>1</sup>	186	213	203	271	183



**Entre 2014 y 2017 la cantidad de quiebras creció un 46% en toda la provincia.**

<sup>1</sup> Incluye tanto quiebras ingresadas como tales al Poder Judicial como quiebras indirectas (que ingresaron como Concursos y posteriormente devinieron en quiebras, obteniendo este dato del cambio de tipo de juicio de las causas)



## QUIEBRAS INGRESADAS AL PODER JUDICIAL DE LA PROVINCIA DE CÓRDOBA

### Desagregación por sede judicial

	2014	2015	2016	2017	2018 (al 31 de oct)
CORDOBA	118	117	130	178	134
RIO CUARTO	12	11	8	14	8
HUINCA RENANCO	3	0	2	3	4
LA CARLOTA	1	2	2	1	1
BELL VILLE	4	4	5	4	1
MARCOS JUAREZ	6	9	6	11	6
VILLA MARIA	13	13	7	15	11
SAN FRANCISCO	21	25	24	28	13
VILLA DOLORES	0	1	1	2	0
CRUZ DEL EJE	0	3	2	5	1
LABOULAYE	0	1	0	0	1
DEAN FUNES	0	1	0	0	1
RIO TERCERO	8	26	16	10	2
<b>TOTAL</b>	<b>186</b>	<b>213</b>	<b>203</b>	<b>271</b>	<b>183</b>





## **QUIEBRAS INGRESADAS AL PODER JUDICIAL DE LA PROVINCIA DE CÓRDOBA**

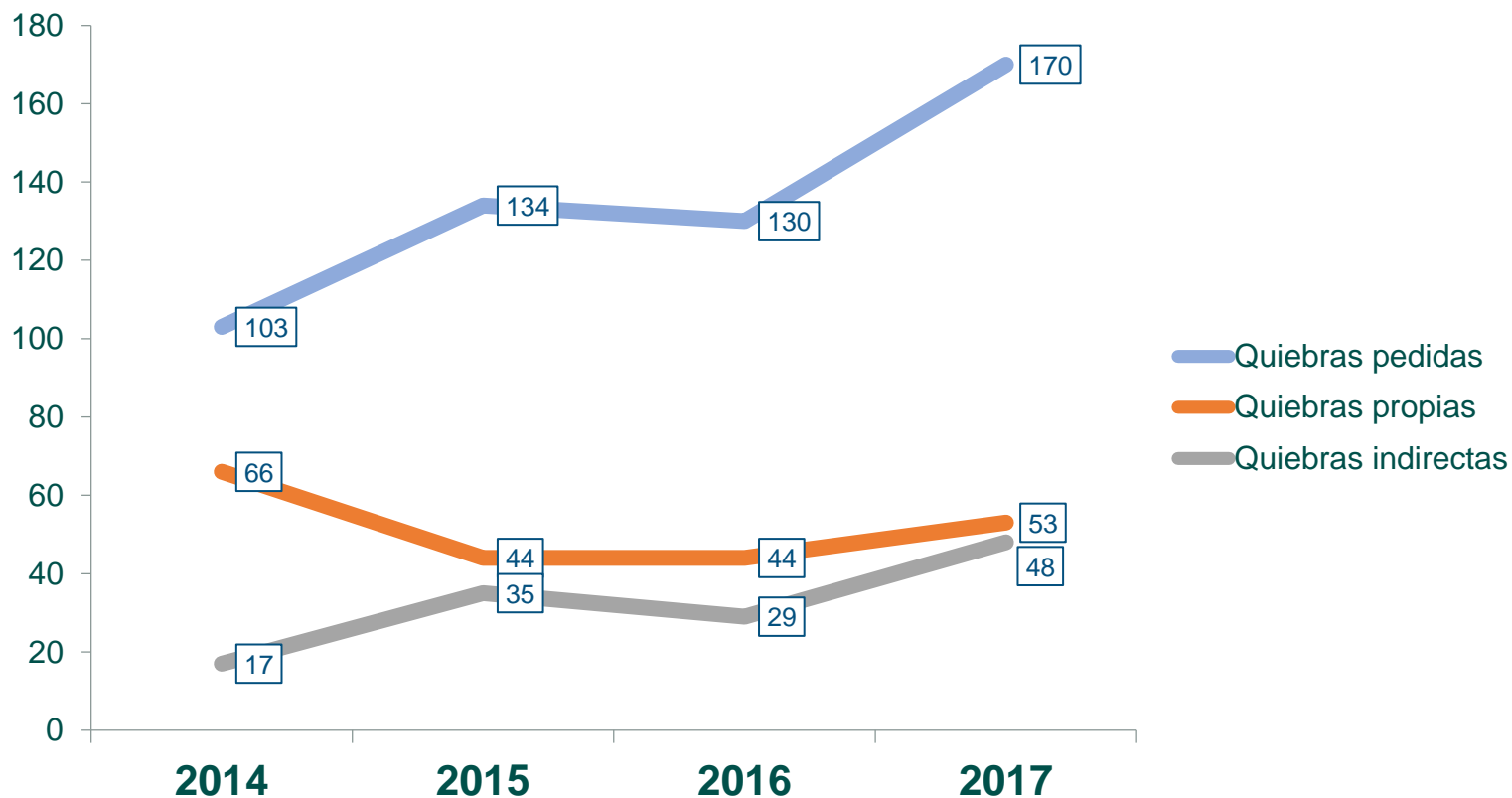
Desagregación por año y tipos de quiebras

	<b>2014</b>	<b>2015</b>	<b>2016</b>	<b>2017</b>	<b>2018</b> (al 31 de oct)
Quiebras pedidas	103	134	130	170	97
Quiebras propias	66	44	44	53	48
Quiebras indirectas	17	35	29	48	38
<b>TOTAL</b>	<b>186</b>	<b>213</b>	<b>203</b>	<b>271</b>	<b>183</b>



## QUIEBRAS INGRESADAS AL PODER JUDICIAL DE LA PROVINCIA DE CÓRDOBA

Desagregación por año y tipos de quiebras





## **QUIEBRAS INGRESADAS AL PODER JUDICIAL DE LA PROVINCIA DE CÓRDOBA**

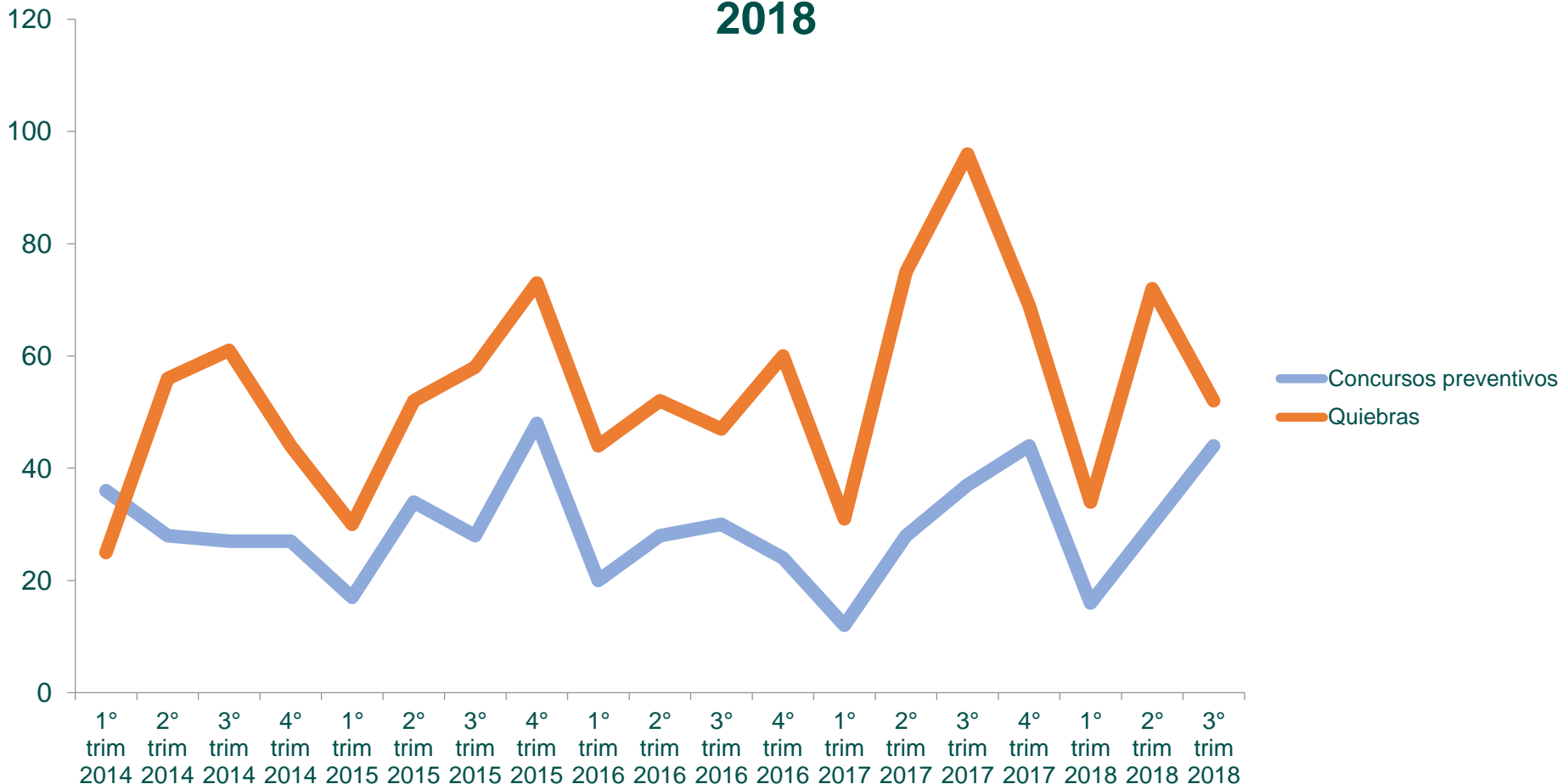
Desagregación por año y trimestre

	2014	2015	2016	2017	2018 (al 31 de oct)
1° trimestre	25	30	44	31	34
2° trimestre	56	52	52	75	72
3° trimestre	61	58	47	96	52
4° trimestre	44	73	60	69	25*

*\*Los datos están actualizados al 31/10/2018, por lo que no ha finalizado el trimestre todavía..*

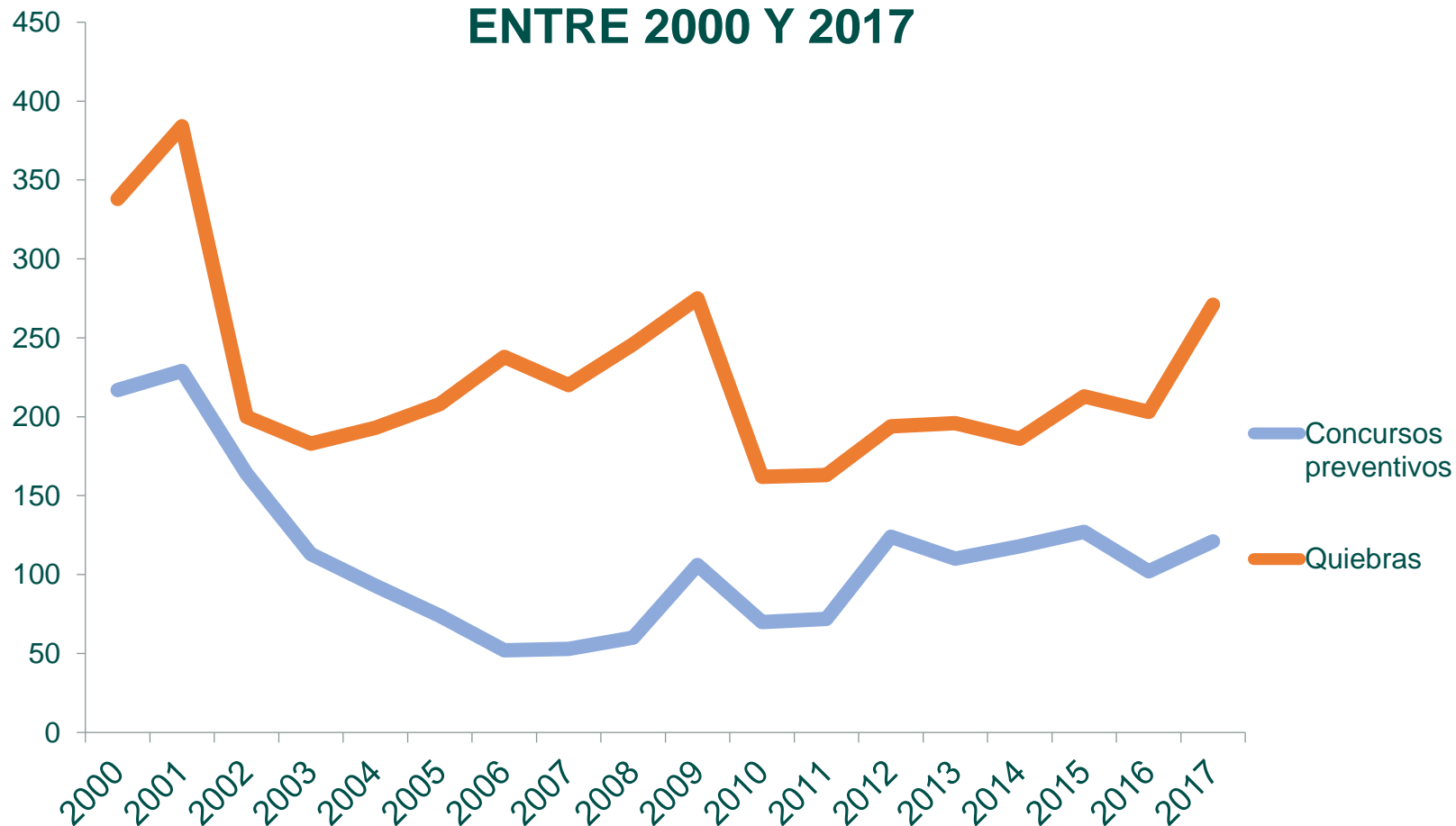


## EVOLUCIÓN TRIMESTRAL DE LOS PROCESOS CONCURSALES Y QUIEBRAS EN LA PROVINCIA DE CÓRDOBA ENTRE 2014 Y 2018





## EVOLUCIÓN ANUAL DE LOS PROCESOS CONCURSALES Y QUIEBRAS EN LA PROVINCIA DE CÓRDOBA ENTRE 2000 Y 2017





## **EVOLUCIÓN ANUAL DE LOS CONCURSOS PREVENTIVOS Y QUIEBRAS EN LA PROVINCIA DE CÓRDOBA ENTRE 2000 Y 2018**

	Concursos preventivos	Quiebras
2000	217	338
2001	229	384
2002	164	200
2003	113	183
2004	93	193
2005	74	208
2006	52	238
2007	53	220
2008	60	246
2009	106	275
2010	70	162
2011	72	163
2012	124	194
2013	110	196
2014	118	186
2015	127	213
2016	102	203
2017	121	271
2018 (al 31 de oct)	116	183



Los Juzgados competentes en Concursos y Quiebras de la Provincia de Córdoba que se relevaron para este informe son:

Primera Circunscripción Judicial: Juzgados de Concursos y Sociedades de 1ra a 8va Nominación de la Ciudad de Córdoba.

Segunda Circunscripción: Juzgados Civil, Comercial y Familia de Río Cuarto (1era a 7ma Nominación); Juzgado Civil, Comercial, Conciliación y Familia de Huinca Renancó y Juzgado Civil, Comercial, Conciliación y Familia de La Carlota.

Tercera Circunscripción: Juzgados Civil, Comercial, Conciliación y Familia de Bell Ville (1era a 3ra Nominación); Juzgados Civil, Comercial, Conciliación y Familia de Marcos Juárez (1era y 2da Nominación)

Cuarta Circunscripción: Juzgados Civil, Comercial y Familia de Villa María (1era a 4ta Nominación)

Quinta Circunscripción: Juzgados Civil, Comercial y Familia de San Francisco (1era a 3ra Nominación)

Sexta Circunscripción: Juzgados Civil, Comercial, Conciliación y Familia de Villa Dolores (1era y 2da Nominación)

Séptima Circunscripción: Juzgado Civil, Comercial, Conciliación y Familia de Cruz del Eje.

Octava Circunscripción: Juzgado Civil, Comercial, Conciliación y Familia de Laboulaye.

Novena Circunscripción: Juzgado Civil, Comercial, Conciliación y Familia de Deán Funes.

Décima Circunscripción: Juzgados Civil, Comercial, Conciliación y Familia de Río Tercero (1era a 3era Nominación).



Para la elaboración de este informe se contabilizaron las causas iniciadas con los siguientes tipos de juicios:

*Para la categoría **CONCURSOS**<sup>1</sup>:*

- “CONCURSO PREVENTIVO”,
- “CONCURSO DE AGRUPAMIENTO”,
- “GRAN CONCURSO PREVENTIVO”,
- “PEQUEÑO CONCURSO PREVENTIVO”,
- “CONCURSO PREVENTIVO - LEY 19.551”,
- “ACUERDO PREVENTIVO EXTRAJUDICIAL”,
- “CONCURSO CIVIL”.

*Para la categoría **QUIEBRA PROPIA**:*

- “QUIEBRA PROPIA”,
- “QUIEBRA PROPIA COMPLEJA”,
- “QUIEBRA PROPIA SIMPLE”.

*Para la categoría **QUIEBRA PEDIDA**:*

- “QUIEBRA PEDIDA COMPLEJA”,
- “QUIEBRA PEDIDA SIMPLE”,
- “QUIEBRA PEDIDA”.

Mientras que para la categoría “**QUIEBRA INDIRECTA**” se contabilizaron aquellas causas que, habiendo sido iniciadas como Concursos, el Juzgado cambió el tipo de juicio de la causa a “Quiebra Indirecta”.

<sup>1</sup>Se contabilizaron causas iniciadas en estos tipos de juicio, independientemente del dictado de sentencia de apertura del concurso por parte de los Juzgados.





## Ficha técnica

<b>Fuente de información</b>	<b>Investigación, procesamiento y presentación</b>	<b>Coordinación y supervisión</b>
Sistema de Administración de Causas (S.A.C.) Multifuero al 31/10/2018	Centro de Estudios y Proyectos Judiciales  <b>Ing. Carolina Fragueiro</b>	<b>Dra. Cecilia Angélica Gómez</b> <i>Coordinadora CEPI</i>