



Ministerio de Economía
Argentina

Secretaría de Finanzas

Boletín mensual de deuda

Septiembre 2024

Para un mayor detalle consultar el archivo Excel disponible en:

<https://www.argentina.gob.ar/economia/finanzas/datos-mensuales-de-la-deuda/datos>

Resumen ejecutivo

- En el noveno mes del año 2024, el stock de deuda bruta ascendió a un monto total equivalente a USD460.068 millones, de los cuales USD457.587 millones se encuentra en situación de pago normal.
- El 44% de la deuda en situación de pago normal es pagadero en moneda local mientras que, el 56% restante, en moneda extranjera.
- Con respecto al mes anterior, la deuda en situación de pago normal aumentó en el equivalente a USD1.652 millones, representando un crecimiento mensual del 0,36%. La variación se explica por el incremento de la deuda en moneda extranjera en USD187 millones y el aumento de la deuda en moneda local por un monto equivalente en dólares de USD1.465 millones.

Nota metodológica

Por recomendaciones de manuales estadísticos y a partir de definiciones internacionales, se utiliza el dólar como unidad de cuenta para dar comparabilidad y estandarizar las estadísticas. De esta forma, todas las cifras se expresan en su equivalente en dólares aplicando el tipo de cambio del último día hábil del período para convertir a dicha moneda las restantes deudas emitidas y pagaderas en: pesos, derechos especiales de giro (DEG), euro, yen, etc.

La deuda bruta total está conformada por: 1) la deuda bruta en situación de pago normal, 2) la deuda bruta pendiente de reestructuración, es decir, la deuda elegible y no presentada al canje (Decretos 1735/04 y 563/10) y no cancelada a la fecha en el marco de los acuerdos contemplados en la Ley N° 27.249, y, 3) la deuda en situación de pago diferido no incluida en los canjes.

La deuda pagadera en moneda extranjera incluye dólar estadounidense, euro, DEG, yenes y otras divisas. La deuda emitida en dólares, pero cuyo pago de capital e interés es en pesos, se clasifica como deuda en moneda local.

Para la clasificación por plazo se considera a corto plazo deuda pagadera a la vista o dentro de un plazo de un año o menos, mientras que, largo plazo implica vencimiento a más de un año. En este boletín se considera la fecha de vencimiento original para determinar el plazo.



Deuda Bruta total

Principales flujos y variaciones

En septiembre 2024, el aumento de la deuda bruta fue equivalente a USD1.661 millones con respecto al mes anterior. En el cuadro que se expone a continuación se explican las principales variaciones respecto al stock al 31/08/2024.

Resumen de las operaciones del mes:

Expresado en millones de USD

Stock Deuda Bruta	
I- Deuda bruta al 31/08/2024	458.407
II- Financiamiento, canjes y/o emisiones	12.285
III- Amortizaciones, canjes y/o cancelaciones	15.339
IV Operaciones netas del período (II-III)	-3.054
V- Ajustes de valuación y saldo al inicio - Exc. la deuda no presentada al canje	4.714
VI- Ajustes de valuación sobre deuda no presentada al canje	8
VII- Emisión Bonos de Consolidación	4
VIII- Aavales netos de cancelaciones	-12
IX- Variaciones (IV+ V + VI + VII + VIII)	1.661
X- Deuda bruta al 30/09/2024 (I + IX)	460.068

Resumen de las operaciones acumuladas en 2024:

Expresado en millones de USD

Stock Deuda Bruta	
I- Deuda bruta al 31/12/2023	370.673
II- Financiamiento, canjes y/o emisiones	185.805
III- Amortizaciones, canjes y/o cancelaciones	169.894
IV Operaciones netas acumuladas en 2024 (II-III)	15.911
V- Ajustes de valuación y saldo al inicio - Excluyendo la deuda no presentada al canje	73.510
VI- Ajustes de valuación sobre deuda no presentada al canje	31
VII- Emisión Bonos de Consolidación	8
VIII- Aavales netos de cancelaciones	-66
IX- Variaciones acumuladas en 2024 (IV+ V + VI + VII + VIII)	89.395
X- Deuda bruta al 30/09/2024 (I + IX)	460.068



Deuda Bruta en situación de pago normal

Stock de la Deuda bruta en situación de pago normal al 30/09/2024

Por moneda, tipo de instrumento y acreedor

Expresado en el equivalente a millones de USD y %

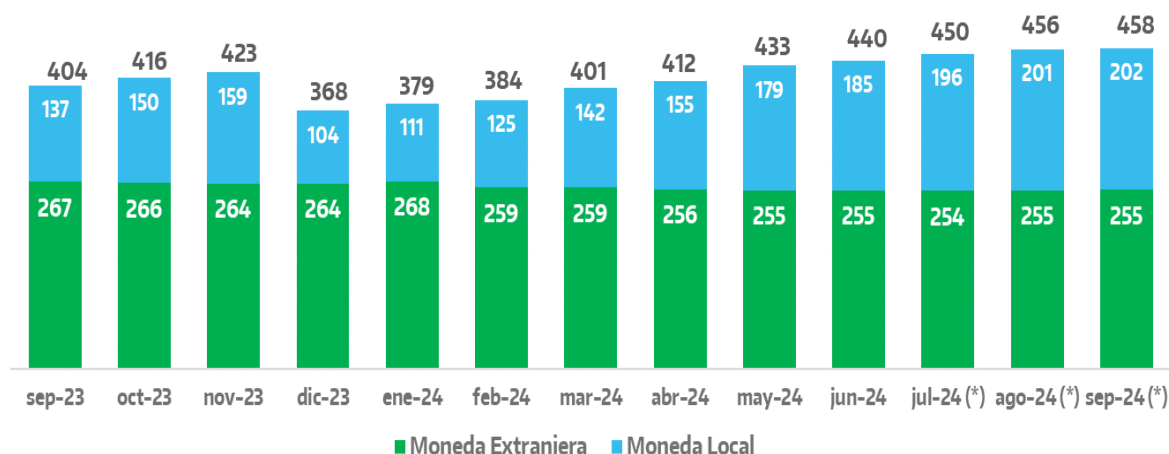
		Millones de USD	En % del total
Moneda Local	Títulos y Letras	195.781	42,8%
	Adelantos Transitorios	4.214	0,9%
	Otros	2.159	0,5%
Moneda Extranjera	Títulos y Letras	174.920	38,2%
	Acreedores Externos Oficiales	78.786	17,2%
	Otros	1.727	0,4%
Total		457.587	100%

El 81,0% de la deuda bruta en situación de pago normal corresponde a Títulos y Letras del Tesoro Nacional, el 17,2% a obligaciones con Acreedores Externos Oficiales¹, el 0,9% corresponde a Adelantos Transitorios² y el 0,9% restante a otros instrumentos.

Stock de la Deuda bruta en situación de pago normal al 30/09/2024

Evolución mensual.

Expresado en miles de millones de USD.



(*) Valores sujetos a revisión.

Durante los últimos 12 meses, el stock de deuda bruta en situación de pago normal aumentó por el equivalente a USD53.110 millones, debido a la disminución de la deuda en moneda extranjera en USD11.845 millones y al incremento de la deuda en moneda local por un monto equivalente a USD64.955 millones.

¹ Acreedores Externos Oficiales, incluye organismos bilaterales.

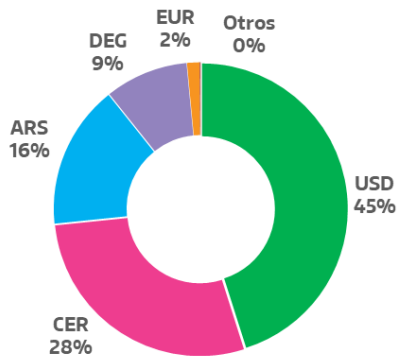
² Asistencia del BCRA al Tesoro en la forma de Adelantos Transitorios ordinarios y/o extraordinarios.



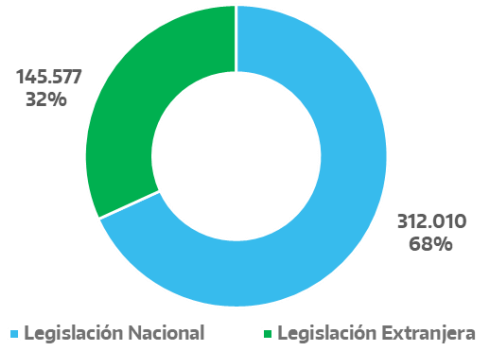
Stock de la Deuda Bruta en situación de pago normal al 30/09/2024

Expresado en millones de USD.

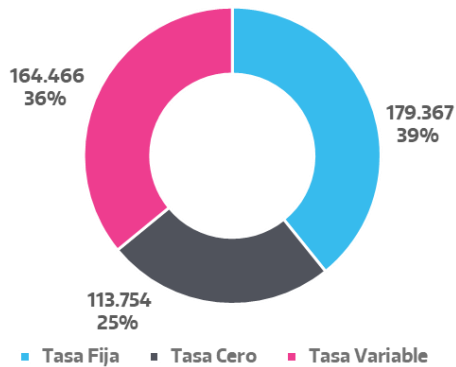
Por moneda de pago



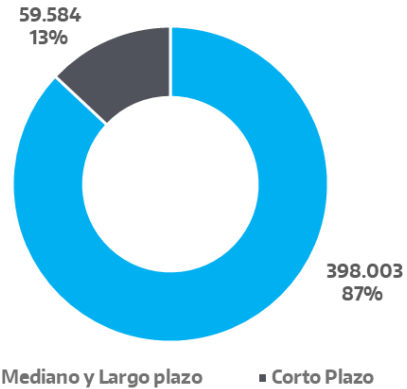
Por legislación



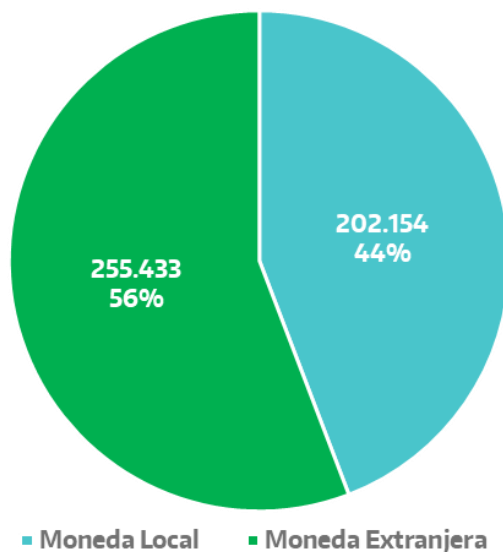
Por tipo de tasa



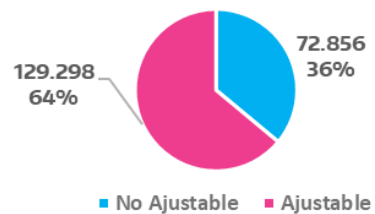
Por plazo



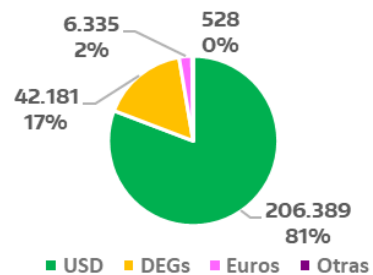
Deuda por tipo de moneda



Moneda Nacional

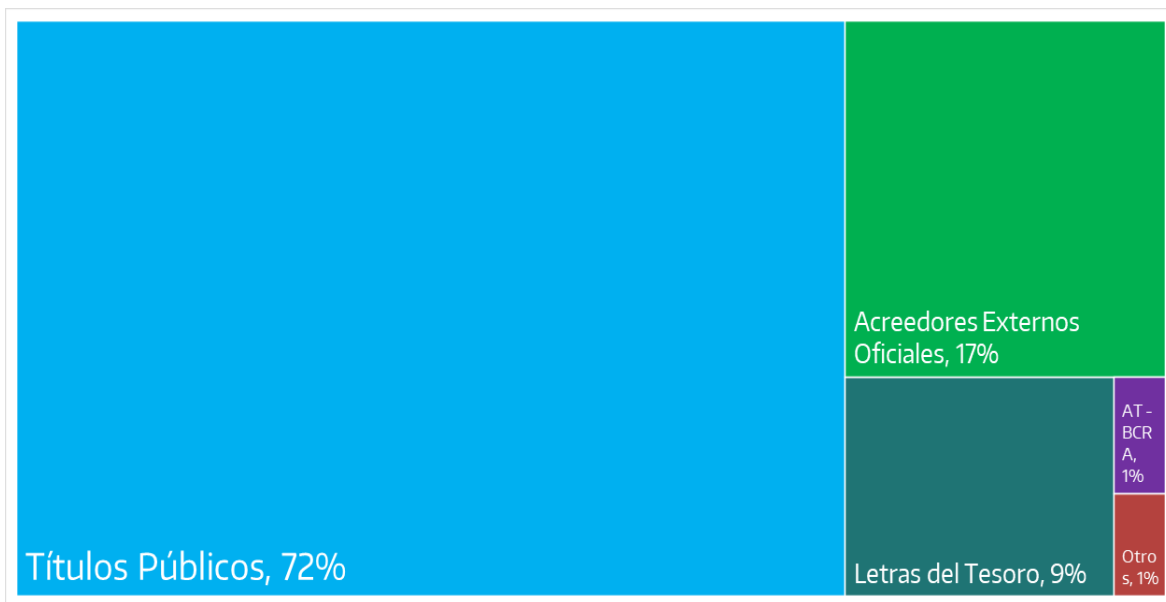


Moneda Extranjera



Stock Deuda Bruta en situación de pago normal al 30/09/2024

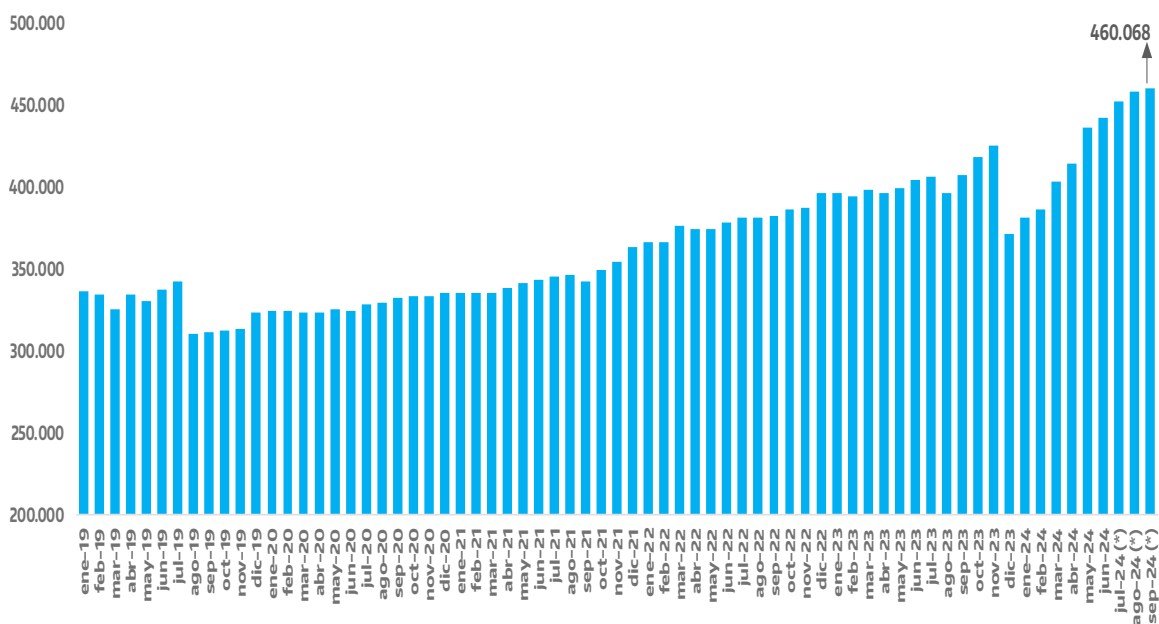
Por tipo de acreedor e instrumento



Saldo de la Deuda Bruta de la Administración Central

Serie mensual enero 2019 – septiembre 2024

Expresado en millones de USD.



(*) Valores sujetos a revisión.

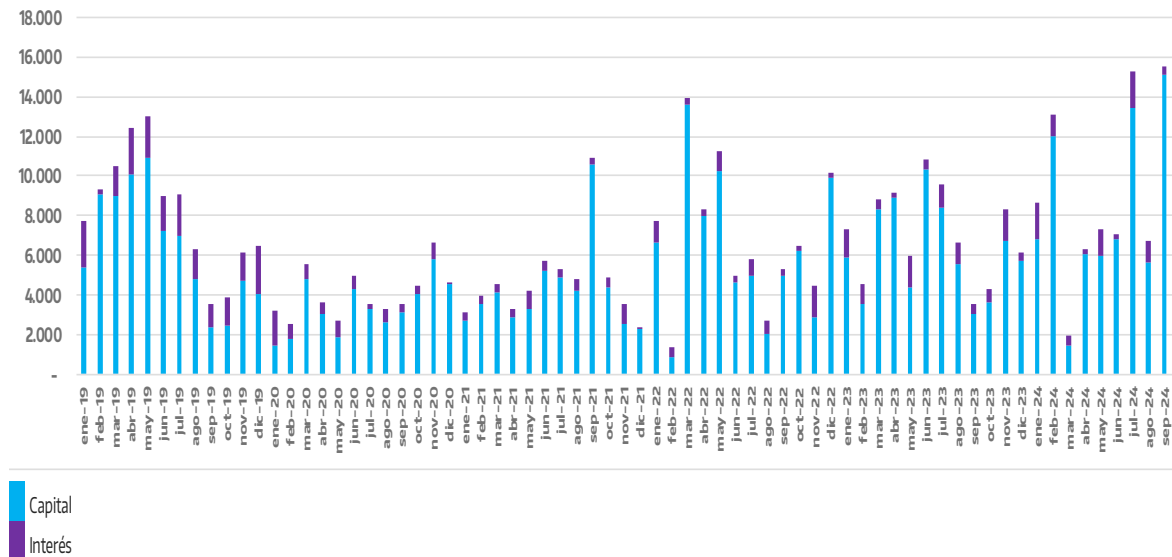


Pagos de deuda bruta de la Administración Central

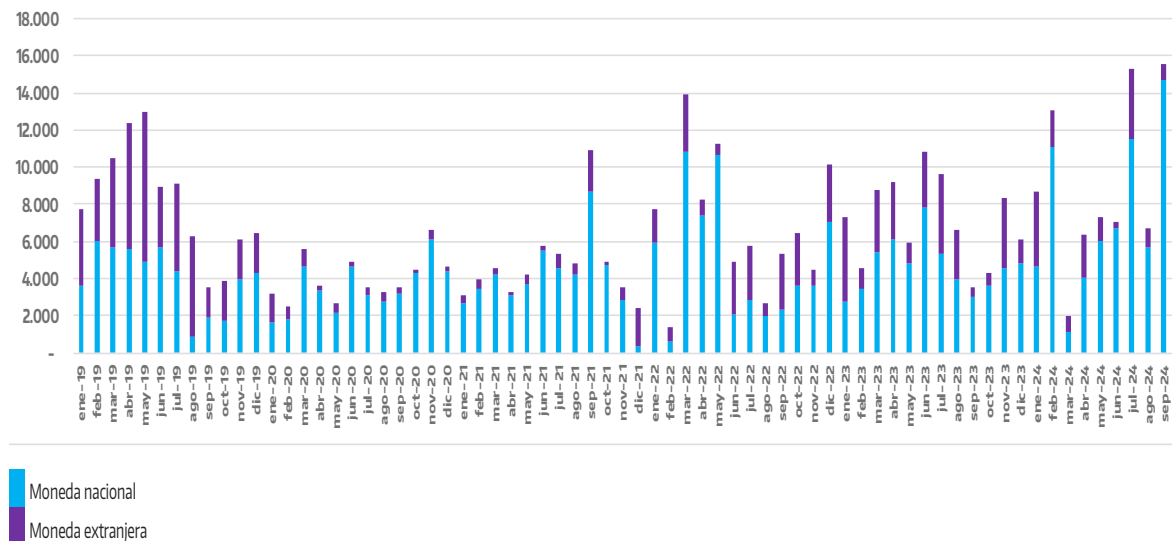
Serie mensual enero 2019 – septiembre 2024

Expresado en millones de USD.

Pagos de Deuda Bruta de la Administración Central Por concepto de pago Serie mensual enero 2019 - septiembre 2024



Pagos de Deuda Bruta de la Administración Central Por moneda de pago Serie mensual enero 2019 - septiembre 2024



Pagos de deuda bruta de la Administración Central realizados durante el mes de septiembre

Expresado en millones de USD.

